



Imóveis  
Veículos  
Ambientais  
Grafotécnico  
Documentoscópico

### Embarque de Carcaça e Miúdos



Foto 01 – Entrada do Embarque



Foto 02 – Entrada de Serviço de Miúdos



Foto 03 – Higienização Miúdos



Foto 04 – Embarque de Carcaça



Imóveis  
Veículos  
Ambientais  
Grafotécnico  
Documentoscópico

**Câmara Fria e Congelamento de Miúdos**



Foto 05 – Entrada da Câmara Fria de Miúdos



Foto 06 – Câmara Fria de Miúdos



Foto 07 – Câmara de Congelamento



Foto 08 – Câmara de Congelamento

Este documento é cópia do original assinado digitalmente por Alex Pires de Castro Rodighero. Liberado nos autos digitais por Alex Pires de Castro Rodighero, em 04/08/2020 às 06:23. Para acessar os autos processuais, acesse o site <https://esaj.ijms.jus.br/pastadigital/pg/abrirConferenciaDocumento.do>, informe o processo 0001528-62.2010.8.12.0017 e o código 7595788.

**Câmaras Fria de Carcaça**



Foto 09 – Câmara de Estocagem de Carcaça 01



Foto 10 – Câmara de Estocagem de Carcaça 01 (Foto Interna)



Foto 11 – Câmara de Estocagem de Carcaça 02



Foto 12 – Câmara de Estocagem de Carcaça 02 (Foto Interna)

Este documento é copia do original assinado digitalmente por Alex Pires de Castro Rodighero. Liberado nos autos digitais por Alex Pires de Castro Rodighero, em 04/08/2020 às 06:23. Para acessar os autos processuais, acesse o site <https://esaj.ijms.jus.br/pastadigital/pg/abrirConferenciaDocumento.do>, informe o processo 0001528-62.2010.8.12.0017 e o código 7595788.



Foto 13 – Câmara de Estocagem de Carcaça 03



Foto 14 – Câmara de Estocagem de Carcaça 03 (Foto Interna)

**Miúdos**



Foto 15 – Entrada do Setor de Miúdos



Foto 16 – Separação de Miúdos e Limpeza

# ODETE NUNES COELHO

Perícia Judicial e Assistente Técnica

Imóveis  
Veículos  
Ambientais  
Grafotécnico  
Documentoscópico



Foto 17 – Lavagem de Miúdos



Foto 18 – Entrada do Congelamento de Miúdos



Foto 19 – Entrada da Câmara de Sequestro

**Bucharia e Triparia**



Foto 20 – Entrada do Setor de Bucharia e Triparia



Foto 21 – Sala de Armazemaneto



Foto 22 – Lavagem de Bucho e Tripas



Foto 23 – Lavagem de Bucho e Tripas

A handwritten signature in black ink, appearing to be 'Odete Nunes Coelho', written over the footer area.

**Sala de EPI**



Foto 24 – Sala de EPI (Equipamento de Proteção Individual)

**Sala de Mocotó**



Foto 25 – Entrada do Setor de Mocotó



Foto 26 – Higienização do Setor de Mocotó

Este documento é cópia do original assinado digitalmente por Alex Pires de Castro Rodighero. Liberado nos autos digitais por Alex Pires de Castro Rodighero, em 04/08/2020 às 06:23. Para acessar os autos processuais, acesse o site <https://esaj.ijms.jus.br/pastadigital/pg/abrirConferenciaDocumento.do>, informe o processo 0001528-62.2010.8.12.0017 e o código 7596788.



Imóveis  
Veículos  
Ambientais  
Grafotécnico  
Documentoscópico



Foto 27 – Lavagem de Mocotó

### Vestuário Masculino e Feminino



Foto 28 – Entrada do Vestiário Feminino



Foto 29 –Vestuário Feminino

Este documento é cópia do original assinado digitalmente por Alex Pires de Castro Rodighero, em 04/08/2020 às 06:23.  
Para acessar os autos processuais, acesse o site <https://esaj.ijms.jus.br/pastadigital/pg/abrirConferenciaDocumento.do>, informe o processo 0001528-62.2010.8.12.0017 e o código 7595788.



**ODETE NUNES COELHO**  
 Perícia Judicial e Assistente Técnica

Imóveis  
 Veículos  
 Ambientais  
 Grafotécnico  
 Documentoscópico



Foto 30– Entrada do Vestiário Masculino



Foto 31 – Vestiário Masculino




Foto 32 – Vestiário Masculino

A handwritten signature in black ink, appearing to be "Odete Nunes Coelho".



Imóveis  
Veículos  
Ambientais  
Grafotécnico  
Documentoscópico

**Salas de Manutenção**



Foto 33 – Sala de Manutenção



Foto 34 – Sala de Manutenção de Carretilhas

**Sala de Máquinas, Gerador e Produtos Químicos**



Foto 35 – Entrada da Sala de Máquinas




Foto 36 – Painel de Controle

Este documento é uma cópia do original assinado digitalmente por Alex Pires de Castro Rodighero. Liberado nos autos digitais por Alex Pires de Castro Rodighero, em 04/08/2020 às 06:23. Para acessar os autos processuais, acesse o site <https://esaj.ijms.jus.br/pastadigital/pg/abrirConferenciaDocumento.do>, informe o processo 0001528-62.2010.8.12.0017 e o código 7595788.

# ODETE NUNES COELHO

Perícia Judicial e Assistente Técnica

Imóveis  
Veículos  
Ambientais  
Grafotécnico  
Documentoscópico



Foto 37– Motores de Funcionamento do Abate




Foto 38 – Sala do Gerador



Foto 40 – Sala de Produtos Químicos

A large, stylized handwritten signature in blue ink, likely belonging to the expert or the official responsible for the report.

**Abatedouro**



Foto 41 – Entrada do Abatedouro



Foto 42 – Marretagem




Foto 43 – Sangria e Início da Separação de Carcaça



Foto 44 – Separação de Miúdos

A large, handwritten signature in black ink, appearing to be 'Odete Nunes Coelho', written over the footer area.

Este documento é cópia do original assinado digitalmente por Alex Pires de Castro Rodighero. Liberado nos autos digitais por Alex Pires de Castro Rodighero, em 04/08/2020 às 06:23.  
 Para acessar os autos processuais, acesse o site <https://esaj.ijms.jus.br/pastadigital/pg/abrirConferenciaDocumento.do>, informe o processo 0001528-62.2010.8.12.0017 e o código 7595788.



Imóveis  
Veículos  
Ambientais  
Grafotécnico  
Documentoscópico



Foto 45 – Fim da Triagem

Equipamentos sala de abate

► **Fotos das demais instalações pertencentes a área do abatedouro:**

**Galpão Pré Moldado, Caldeira, Refeitório, SIF, Curral, Reservatório de Água e Rede de Tratamento de Resíduos**



Este documento é cópia do original assinado digitalmente por Alex Pires de Castro Rodighero. Liberado nos autos digitais por Alex Pires de Castro Rodighero, em 04/08/2020 às 06:23. Para acessar os autos processuais, acesse o site <https://esaj.ijms.jus.br> ou o aplicativo Projudic. O código de acesso é 0001528-62.2010.8.12.0017 e o código 7595788.



Imóveis  
Veículos  
Ambientais  
Grafotécnico  
Documentoscópico

Foto 46 – Galpão Pré Moldado, Caldeira e Refeitório

Foto 47 – Sala de SIF (Serviço de Inspeção Federal)



Foto 48 – Curral e Reservatório de água



Foto 49 – Rede de Tratamento de Resíduos



Foto 50 – Painel de Energia de Alta Tensão